

Dispositivo antipánico para discapacitados

Modelo de empuje (tipo A) 191D / 193D

Dispositivo de sobreponer con 1/2 puntos de cierre con doble barra horizontal. Picaporte de acero, basculante. Accionamiento exterior. Consultar tabla a pie de página. Certificación EN 1125:


3 7 6 B 1 3 2 2 A A

El embalaje incluye:

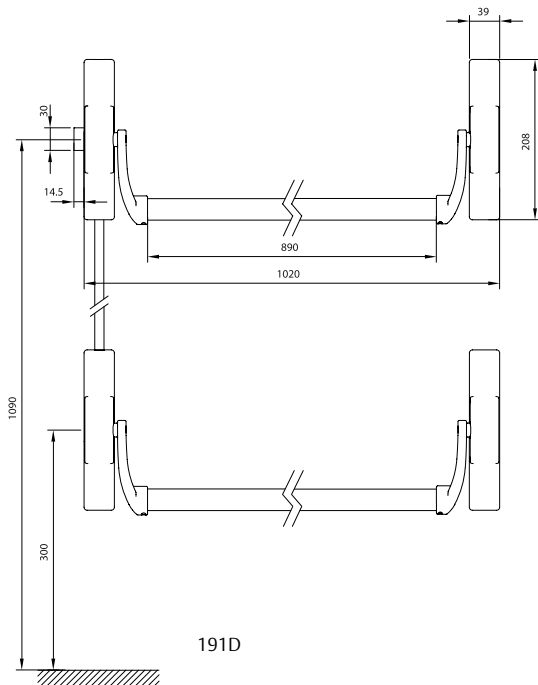
- » 2 soportes principales y 2 secundarios.
- » 2 barras horizontales ovaladas de 900 mm.
- » 1(2) fallebas de 930 mm.
- » (2 reenvíos para los pts. de cierre Alto/Bajo).
- » 1 bolsa de accesorios con cerraderos, cuadradillo, tornillos de sujeción y 1(2) guías de falleba.
- » Hojas de instrucciones y plantilla de instalación.

Modelo	Longitud barra	Cuadradillo mm	Acabado soportes	Acabado barra	Referencia
191D	90	8	Negro	Verde	191D908NV
193D	90	8	Negro	Verde	193D908NV

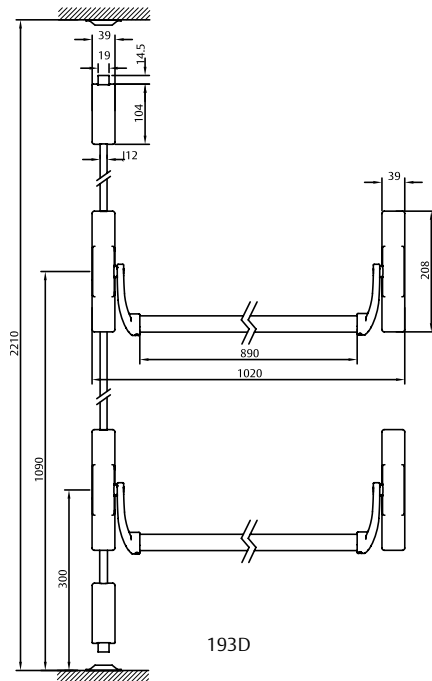
Otros acabados consultar a fábrica.



193D acabado satinado inox.



191D



193D

Accionamiento exterior	Escudo ciego	Escudo bocallave	Manilla con bocallave	Manilla ciega	Pomo tirador con bocallave	Manilla modular
Sin apertura exterior	•					
Puerta de paso				•		•
Condena con cilindro	Apertura con manilla/pomo giratorio		•			•
	Apertura con sistema de llave cautiva					• (1)

(1) Requiere condonar el accionamiento exterior para extraer la llave