

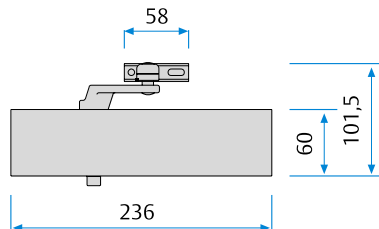
# Cierrapuertas de brazo articulado

## CT2800

El CT2800 es un cierrapuertas de brazo articulado que destaca por su gran versatilidad y diseño actual.

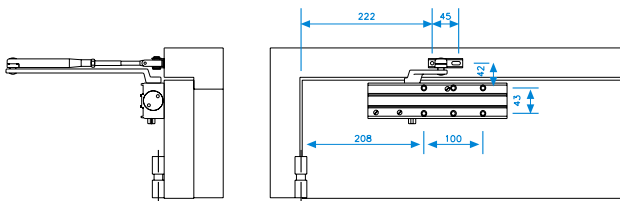
- » Certificado en conformidad con la normativa EN1154
- » Regulación continua de la fuerza desde EN2 hasta EN5.
- » Una única posición de instalación para cualquier fuerza.
- » Para puertas de acción simple de una anchura hasta 1250 mm
- » Velocidad de cierre, velocidad final de cierre y freno a la apertura regulables por medio de válvulas.
- » Todas las válvulas son de acceso frontal y quedan escondidas por la cubierta metálica.
- » Modelo CT2801 con retenedor (no apto RF).
- » Retención regulable a cualquier posición, por sistema de enclavamiento en la articulación del brazo.

CERTIFICADO EN1154  
Válido RF

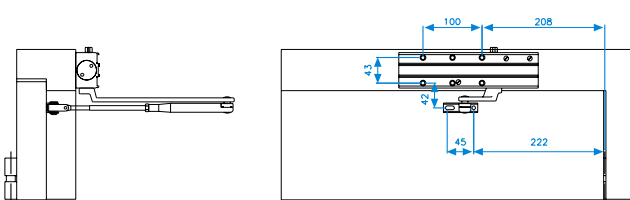


Fuerza (EN 1154)	Ancho puerta cm	Peso puerta Kg
2	85	40
3	95	60
4	110	80
5	125	100

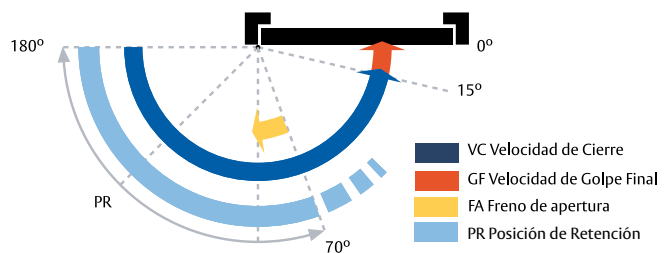
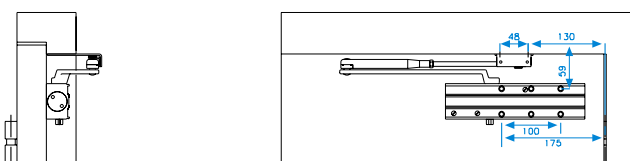
EN3/4/5



EN3/4/5



EN3/4



### Sin retención (Certificado EN1154)

Fuerza	Referencia	Acabado
2-5	CT280025BL	Blanco
2-5	CT280025NE	Negro
2-5	CT280025OR	Oro
2-5	CT280025PL	Plata
2-5	CT280025IM	Inox Mate

### Con retención (No válido para puertas RF)

Fuerza	Referencia	Acabado
2-5	CT280125BL	Blanco
2-5	CT280125NE	Negro
2-5	CT280125OR	Oro
2-5	CT280125PL	Plata

### Soporte para instalación brazo paralelo

Referencia	Acabado
SOP1800BL	Blanco
SOP1800NE	Negro
SOP1800OR	Oro
SOP1800PL	Plata



Los CT2800 y CT2801 son fuerza 3 en montaje de brazo paralelo.