

Manilla institucional

Serie inox AISI 316L



ASSA ABLOY

Manillas Kubika, Obbal, Sena y Tundra

En el desarrollo de las manillas Kubika, Obbal, Sena y Tundra, TESA ha aplicado una metodología totalmente innovadora en cuanto a diseño de nuevos productos. Tras un intensivo estudio, la original estética de estas manillas ha sido una consecuencia de los gustos y tendencias mostrados por los diferentes actores del mercado de manillas de alta gama y calidad.

Resistencia

- » El mecanismo de accionamiento de la manilla está encapsulado en resina acética, lo que impide la rotura del muelle por corrosión y garantiza además más de 500.000 ciclos de funcionamiento.
- » Los muelles son de compresión (como los amortiguadores de un coche) por lo que sus alojamientos están guiados; se consigue así que el sistema siga funcionando aún en el supuesto de la rotura de los muelles por fatiga.
- » Altísima resistencia a la rotura y holgura debido al sistema de arrastre de los muelles por nueca con dos chavetas.
- » Ensayos: los cuatro modelos han pasado de forma sobresaliente todos los ensayos internos de Grado 3, UNE-EN1906.
- » Apto para puertas RF

Seguridad

- » El mecanismo se fija a la manilla y al escudo mediante tornillo. Se elimina así el clip que utilizan todas las manillas del mercado y que es el elemento que falta con mayor frecuencia haciendo que nos quedemos con la manilla en la mano. Este sistema es como un "sandwich", todas sus piezas están unidas por la tuerca especial M14 x 1 lo que garantiza que jamás nos quedemos con la manilla en la mano.

Estas manillas reúnen presentaciones especiales, singulares y únicas en cuanto a **resistencia, seguridad, flexibilidad y materiales de alta calidad**. Destacamos algunas de ellas:

Flexibilidad

- » Los modelos de roseta tienen 8 pasos diferentes para estoques, lo que permite su utilización junto con la mayor parte de las cerraduras del mercado. Del mismo modo, estas manillas pueden montarse con barras antipánico TESA, gamas Universal, Push y Top.
- » Fácil reversibilidad que permite convertir con sencillez una manilla derecha en izquierdas y viceversa.

Materiales de alta calidad

- » Están fabricadas en acero inoxidable AISI 316L, también llamado acero marino por su excelente comportamiento en ambientes salinos y agresivos.
- » Es un acero austenítico al molibdeno con bajo contenido en carbono (18% cromo, 11% níquel, 2% molibdeno). El molibdeno protege al acero inoxidable de la corrosión por picadura, habitual en atmósferas industriales o próximas a la costa.



Para más información, visite www.tesa.es
o envíe un e-mail a marketing@tesa.es

Manilla institucional

Serie inox AISI 316L

Kubika Inox AISI 316L

El embalaje con roseta incluye

- » 1 juego de manillas con placa interior y funda, 1 cuadradillo 8x105 mm, 2 muelles de recuperación, 4 tirafondos, 2 estoques, 2 tornillos prisioneros y 1 llave allen.

El embalaje con placa carpintería metálica incluye

- » 1 manilla con una funda de 68x30 mm, 1 cuadradillo 8x60 mm, 2 tirafondos, 1 llave allen.

El embalaje con placa larga incluye

- » 1 juego de manillas con placa interior y funda, 1 cuadradillo 8x105 mm, 2 muelles de recuperación, 4 tirafondos, 2 tornillos prisioneros, 1 llave allen.

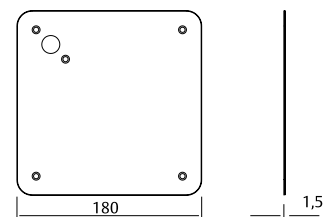
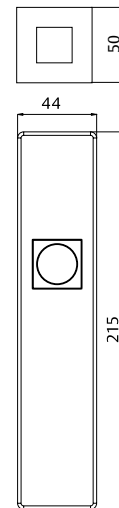
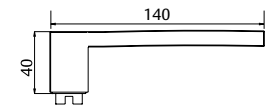
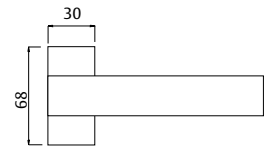
El embalaje con placa cuadrada incluye

- » 1 juego de manillas con placa cuadrada de 1,5 mm de grosor, 1 cuadradillo 8x105 mm, 1 muelle de recuperación, 5 estoques flotantes, 2 tornillos prisioneros, 1 llave allen.

Funciones

- » Entrada: bocallave a 85, 72, 70 y 47 mm.
- » Privacidad: condena a 85, 72, 70 y 47 mm.
- » Paso.
- » Ancho puerta: 30 - 50.

Roseta	Referencia	Acabado
Roseta cuadrada	MKU5R800	IS16
Roseta carpintería metálica	Referencia	Acabado
1/2 manilla roseta rectangular	MKURR800	IS16
Placa larga	Referencia	Acabado
Paso	MKU5L800	IS16
Bocallave a 72 mm	MKU0L872	IS16
Bocallave a 85 mm	MKU0L885	IS16
Condena a 70 mm	MKUEL870	IS16
Placa cuadrada	Referencia	Acabado
Paso	MKU5C800	IS16
Bocallave a 72 mm	MKU0C872	IS16
Bocallave a 85 mm	MKU0C885	IS16
Condena a 85 mm	MKU3C885	IS16



Manilla institucional

Serie inox AISI 316L

Obbal Inox AISI 316L

El embalaje con roseta incluye

- » 1 juego de manillas con placa interior y funda, 1 cuadradillo 8x105 mm, 2 muelles de recuperación, 4 tirafondos, 2 estoques, 2 tornillos prisioneros y 1 llave allen.

El embalaje con placa larga incluye

- » 1 juego de manillas con placa interior y funda, 1 cuadradillo 8x105 mm, 2 muelles de recuperación, 4 tirafondos, 2 tornillos prisioneros, 1 llave allen.

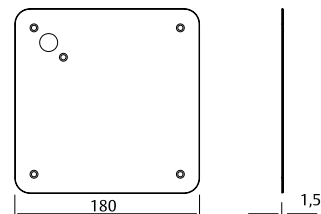
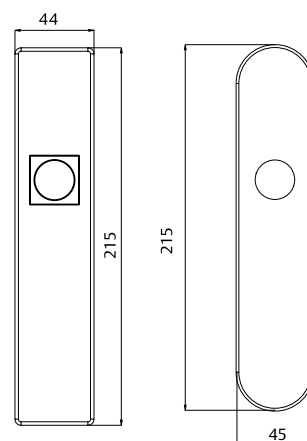
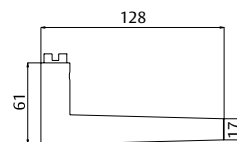
El embalaje con placa cuadrada incluye

- » 1 juego de manillas con placa cuadrada de 1,5 mm de grosor, 1 cuadradillo 8x105 mm, 1 muelle de recuperación, 5 estoques flotantes, 2 tornillos prisioneros, 1 llave allen.

Funciones

- » Entrada: bocallave a 85, 72, 70 y 47 mm.
- » Privacidad: condena a 85, 72, 70 y 47 mm.
- » Paso.
- » Ancho puerta: 30 - 50.

Roseta	Referencia	Acabado
Roseta	MO5R800	IS16
Roseta carpintería metálica	Referencia	Acabado
1/2 manilla roseta	MORR800	IS16
Placa larga	Referencia	Acabado
Paso	MO5L800	IS16
Bocallave a 72 mm	MO0L872	IS16
Bocallave a 85 mm	MO0L885	IS16
Condena a 70 mm	MOEL870	IS16
Placa cuadrada	Referencia	Acabado
Paso	MO5C800	IS16
Bocallave a 72 mm	MO0C872	IS16
Bocallave a 85 mm	MO0C885	IS16
Condena a 85 mm	MO3C885	IS16



Manilla institucional

Serie inox AISI 316L

Sena-I Inox AISI 316L

El embalaje con roseta incluye

- » 1 juego de manillas con placa interior y funda, 1 cuadradillo 8x105 mm, 2 muelles de recuperación, 4 tirafondos, 2 tornillos prisioneros, 1 llave allen. 2 estoques flotantes.

El embalaje de placa larga incluye

- » 1 juego de manillas con placa interior y funda, 1 cuadradillo 8x105 mm, 2 muelles de recuperación, 4 tirafondos, 2 tornillos prisioneros, 1 llave allen.

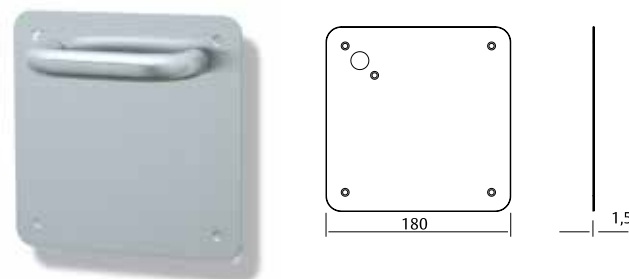
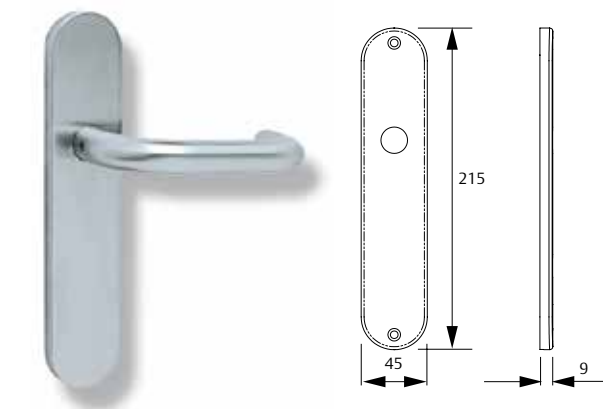
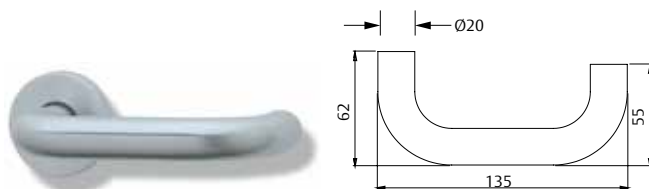
El embalaje con placa cuadrada incluye

- » 1 juego de manillas con placa cuadrada de 1,5 mm de grosor, 1 cuadradillo 8x105 mm, 2 muelles de recuperación, 5 estoques flotantes, 2 tornillos prisioneros, 1 llave allen.

Funciones

- » Entrada: bocallave a 85, 72, 70 y 47 mm.
- » Privacidad: condena a 85, 72, 70 y 47 mm.
- » Paso.

Roseta	Referencia	Acabado
Roseta	MSI5R800	IS16
Roseta carpintería metálica	Referencia	Acabado
1/2 manilla roseta	MSIRR800	IS16
Placa larga	Referencia	Acabado
Paso	MSI5L800	IS16
Rectangular	MSI5LR800	IS16
Bocallave a 47 mm	MSI0L847	IS16
Bocallave a 70 mm	MSI0L870	IS16
Bocallave a 72 mm	MSI0L872	IS16
Bocallave a 85 mm	MSI0L885	IS16
Condena a 47 mm	MSIEL847	IS16
Condena a 70 mm	MSIEL870	IS16
Condena a 72 mm	MSIEL872	IS16
Condena a 85 mm	MSIEL885	IS16
Placa cuadrada	Referencia	Acabado
Paso	MSI5C800	IS16
Bocallave a 47 mm	MSI0C847	IS16
Bocallave a 70 mm	MSI0C870	IS16
Bocallave a 72 mm	MSI0C872	IS16
Bocallave a 85 mm	MSI0C885	IS16
Condena a 47 mm	MSI3C847	IS16
Condena a 70 mm	MSI3C870	IS16
Condena a 72 mm	MSI3C872	IS16
Condena a 85 mm	MSI3C885	IS16



Manilla institucional

Serie inox AISI 316L

Tundra Inox AISI 316L

El embalaje con roseta incluye

- » 1 juego de manillas con placa interior y funda, 1 cuadradillo 8x105 mm, 2 muelles de recuperación, 4 tirafondos, 2 tornillos prisioneros, 1 llave allen. 2 estoques flotantes.

El embalaje de placa larga incluye

- » 1 juego de manillas con placa interior y funda, 1 cuadradillo 8x105 mm, 2 muelles de recuperación, 4 tirafondos, 2 tornillos prisioneros, 1 llave allen.

El embalaje con placa cuadrada incluye

- » 1 juego de manillas con placa cuadrada de 1,5 mm de grosor, 1 cuadradillo 8x105 mm, 2 muelles de recuperación, 5 estoques flotantes, 2 tornillos prisioneros, 1 llave allen.

Funciones

- » Entrada: bocallave a 85, 72, 70 y 47 mm.
- » Privacidad: condena a 85, 72, 70 y 47 mm.
- » Paso.

Placa larga	Referencia	Acabado
Paso	MTU5L800	IS16
Rectangular	MTU5LR800	IS16
Bocallave a 47 mm	MTU0L847	IS16
Bocallave a 70 mm	MTU0L870	IS16
Bocallave a 72 mm	MTU0L872	IS16
Bocallave a 85 mm	MTU0L885	IS16
Condena a 47 mm	MTUEL847	IS16
Condena a 70 mm	MTUEL870	IS16
Condena a 72 mm	MTUEL872	IS16
Condena a 85 mm	MTUEL885	IS16
Placa cuadrada	Referencia	Acabado
Paso	MTU5C800	IS16
Bocallave a 47 mm	MTU0C847	IS16
Bocallave a 70 mm	MTU0C870	IS16
Bocallave a 72 mm	MTU0C872	IS16
Bocallave a 85 mm	MTU0C885	IS16
Condena a 47 mm	MTU3C847	IS16
Condena a 70 mm	MTU3C870	IS16
Condena a 72 mm	MTU3C872	IS16
Condena a 85 mm	MTU3C885	IS16



Manilla institucional

Serie inox AISI 316L: complementos

Bocallaves para Kubika / Tundra

El embalaje incluye
 » 1 juego con soportes y fundas.
 » 4 tirafondos.



Acabados
 » IS16

Referencia	Acabados
MKUBORBOM	IS16

Condena para Kubika / Tundra

El embalaje incluye
 » 1 juego con soportes y fundas.
 » 1 cuadradillo 6x52 mm
 » 4 tirafondos.



Acabados
 » IS16

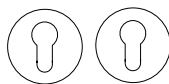
Referencia	Acabados
MKUBOREME	IS16

Bocallaves para Obbal / Sena-I

El embalaje incluye
 » 1 juego con soportes y fundas.
 » 4 tirafondos.



Acabados
 » IS16



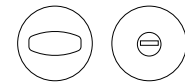
Referencia	Acabados
MBORBOM	IS16

Condena para Obbal / Sena-I

El embalaje incluye
 » 1 juego con soportes y fundas.
 » 1 cuadradillo 6x52 mm
 » 4 tirafondos.



Acabados
 » IS16



Referencia	Acabados
MBOREME	IS16