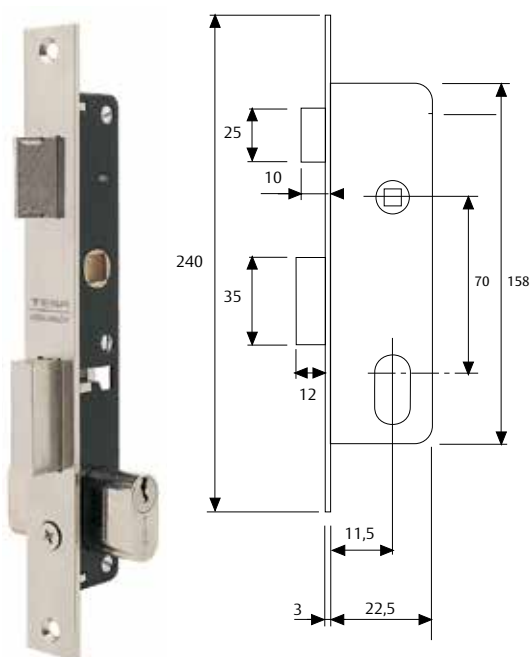


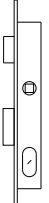

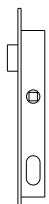
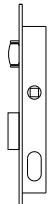
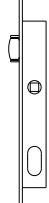
# Serrure monopoint

## Serrure avec axe de 11,5 mm

### Série 2220

- » Serrure idéale pour profilés en acier, axe 11,5 mm.
- » Nécessite uniquement 23 mm de profondeur sur profilé.
- » Pêne coulissant 10 mm de largeur.
- » Pêne demi-tour réversible actionné à l'aide de la béquille.
- » N'inclut ni gâche ni écusson protecteur.
- » Têtière inoxydable.
- » Pêne demi-tour, pêne dormant et cylindre nickelés.
- » Coffre et capot peints.



2220	Cylindre	Axe	Modèle	Cyl.	G.	Ecu.		
	Ovale	11,5	222012NM	•				
2221	Cylindre	Axe	Modèle	Cyl.	G.	Ecu.		
	Ovale	11,5	222112NM	•				
2225	Cylindre	Axe	Modèle	Cyl.	G.	Ecu.		
	Cylindre non compris	11,5	222512NM					
2226	Cylindre	Axe	Modèle	Cyl.	G.	Ecu.		
	Ovale	11,5	222612NM	•				
2228	Cylindre	Axe	Modèle	Cyl.	G.	Ecu.		
	Cylindre non compris	11,5	222812NM					

Cyl. : cylindre TE5 522060LN

