

DC135

Cierrapuertas de piñón-cremallera con guía deslizante – para puertas de una sola hoja, tamaño 3



DC135, plata, EV1

El DC135 es un cierrapuertas de piñón y cremallera económico y compacto con guía deslizante. Con su diseño moderno y variedad de acabados, se integra perfectamente en cualquier entorno. El DC135 viene completo con cuerpo y guía.

- Certificado según EN 1154, tamaño 3
- Adecuado para puertas cortafuegos y corta humo
- Para puertas de una hoja de hasta 950 mm de ancho

Colores

- Plata, EV1
- Blanco, similar a RAL 9016
- Marrón, similar a RAL 8014
- Negro, similar a RAL 9005

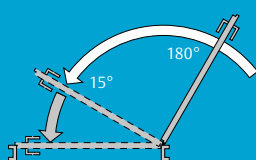
Características

- Se puede utilizar en puertas de mano izquierda y derecha
- Las velocidades de cierre y golpe final se pueden regular de forma independiente
- Las válvulas metálicas frontales hacen que los ajustes sean fáciles y fiables
- Rendimiento constante en una amplia gama de temperaturas
- La función de freno a la apertura es estándar para proteger el marco y las áreas circundantes

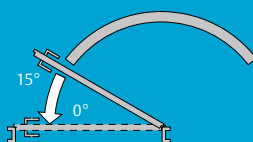
Accesorios

- **A187:** placa de montaje para cierrapuertas
- **A130:** placa de montaje para guía
- **A152:** dispositivo de retención mecánico con fuerza de retención ajustable, mantiene las puertas abiertas en un ángulo entre 80° y 130° (No aprobado para uso en puertas cortafuegos y corta humo.)
- **A153:** amortiguador de apertura mecánica, ajustable continuamente hasta un ángulo de apertura de máx. 130° (no reemplaza el tope de la puerta)

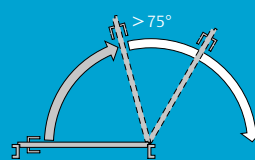
Ajuste independiente mediante válvulas frontales



Velocidad de cierre (S)



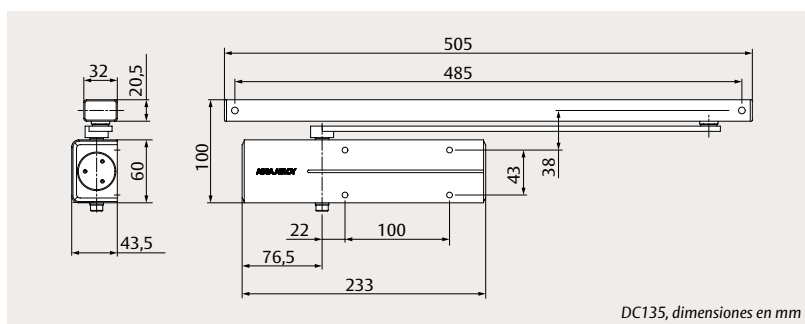
Velocidad final de cierre (L)



Freno a la apertura (BC)

DC135

Características técnicas y certificación



Atributos técnicos

Fuerza de cierre	Tamaño EN 3
Ancho máximo de hoja	950 mm
Velocidad de cierre (S)	Variable entre 180° y 15°
Velocidad final de cierre (L)	Variable entre 15° y 0°
Freno a la apertura (BC)	Variable por encima de 75°
Ángulo máximo de apertura	~180°
Sistema de puerta	Hoja única
Mano	Mano izquierda / mano derecha
Opciones de montaje	Montaje en hoja en el lado de las bisagras Montaje en el marco por el lado opuesto a bisagras
Regulación de fuerza	No
Ajuste de altura	No
Resistencia a la corrosión	Grado 4 (240 horas)
Dimensiones (Alto x Fondo x Largo)	60 x 44 x 233 mm



Visite assaabloy.com para descargar toda la documentación relevante sobre el producto.



Certificación y pruebas

Certificado en conformidad con	EN 1154
Clasificación CE	4 8 3 1 1 4
Marca CE/UKCA	Sí
Adecuado para puertas cortafuegos y corta humo	Sí
EPD verificada por terceros	ISO 14025, EN 15804

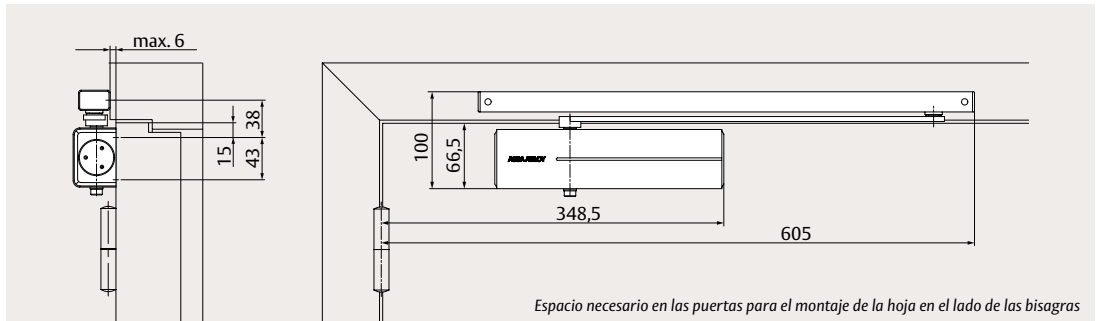


DC135

Requisitos de espacio y dimensiones de montaje

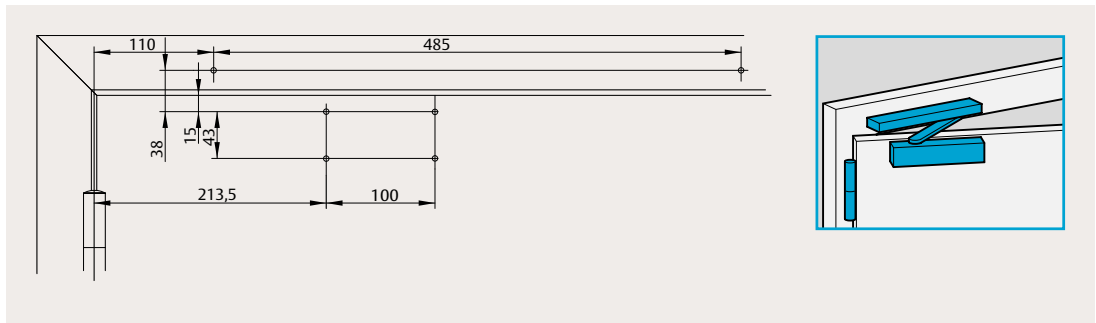


Escanea el código QR
para ver el vídeo de
instalación.



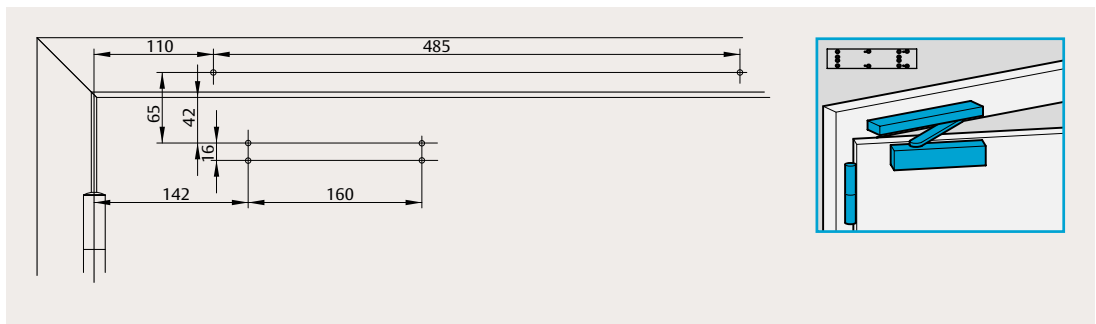
Montaje directo en hoja en el lado de las bisagras

El dibujo ilustra la instalación
en puertas de mano izquierda.
Para puertas a derechas es lo
inverso.



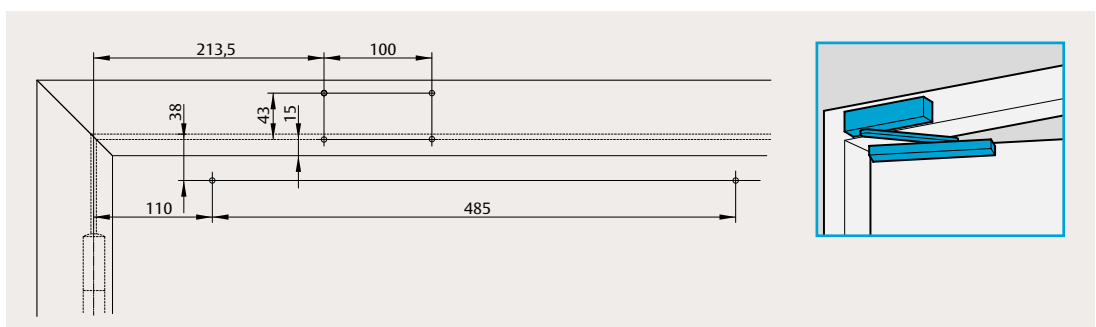
Montaje en hoja con placa de montaje en el lado de las bisagras; según DIN EN 1154, suplemento 1

El dibujo ilustra la instalación
en puertas de mano izquierda.
Para puertas a derechas es lo
inverso.



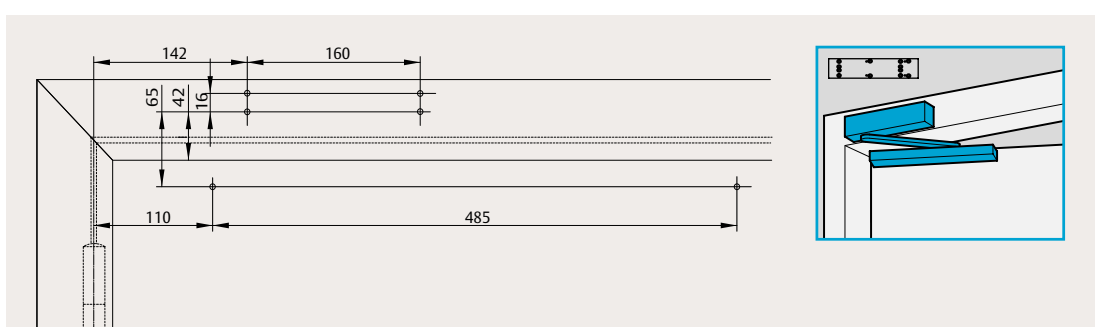
Montaje directo en marco en el lado contrario a bisagras

El dibujo ilustra la instalación
en puertas de mano derecha.
Para puertas de mano
izquierda es lo inverso.



Montaje en marco con placa de montaje en el lado contrario a bisagras

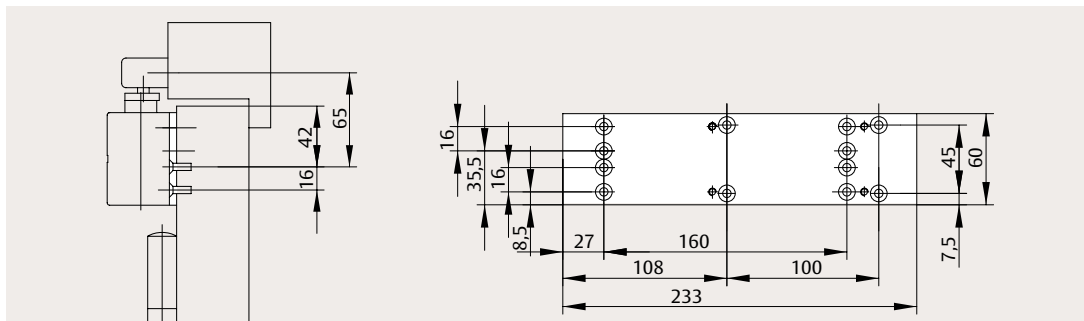
El dibujo ilustra la instalación
en puertas de mano derecha.
Para puertas de mano
izquierda es lo inverso.



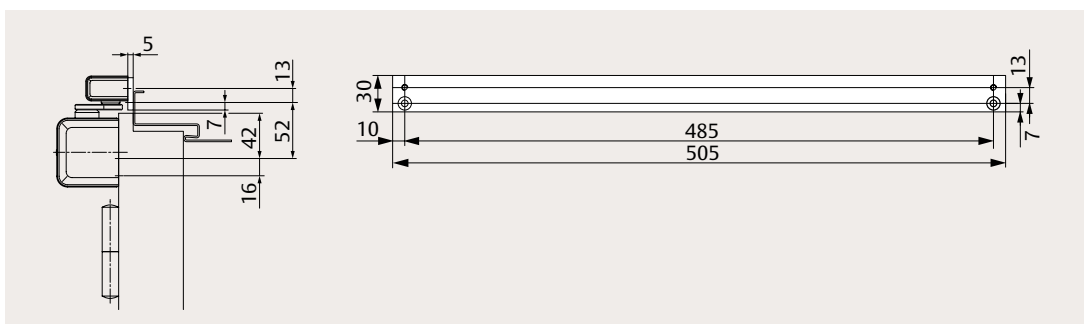
DC135

Accesorios e información para pedido

Placa de montaje A187 para cierrapuertas



Placa de montaje A130 para guía



Cierrapuertas

DC135, tamaño EN 3, plata, EV1	DC135-----DEV1-
DC135, tamaño EN 3, blanco, similar a RAL 9016	DC135-----D9016
DC135, tamaño EN 3, marrón, similar a RAL 8014	DC135-----D8014
DC135, tamaño EN 3, negro, similar a RAL 9005	DC135-----D9005

Accesorios

Placa de montaje A187, plata, EV1	DCA187-----EV1-
Placa de montaje A187, blanco, similar a RAL 9016	DCA187-----9016
Placa de montaje A187, marrón, similar a RAL 8014	DCA187-----8014
Placa de montaje A187, negro, similar a RAL 9005	DCA187-----9005
Placa de montaje A130, plata, EV1	DCA130-----EV1-
Placa de montaje A130, blanco, similar a RAL 9016	DCA130-----9016
Placa de montaje A130, marrón, similar a RAL 8014	DCA130-----8014
Placa de montaje A130, negro, similar a RAL 9005	DCA130-----9005
Dispositivo de retención mecánico A152	DCA152-----
Amortiguador de apertura mecánico A153	DCA153-----

DC135, plata




DC135, blanco



DC135, marrón



DC135, negro



A187



A130



A152



A153

