

Série 2010

- » Serrure à encastrer pour portes en bois.
- » Entraxes : 50 mm (2010) ou 47 mm (2010-P).
- » Entrées de 40/50/60 mm.
- » Fouillot de 8 mm. Fouillot de condamnation de 6 mm.
- » Réversible.
- » En option : tétière étroite de 20 mm. En option : 1/2 arrondi.
- » Coffres uniques pour toute la gamme (2015-U).
- » 2010 : Cylindre arrondi TE-5 avec 3 clés en acier nickelé.
- » 2010-P : Cylindre à profil européen TE-5 avec 3 clés en acier nickelé.
- » Emballage par boîte de 1/20 unités. Sauf 2015 (boite de 10/40 unités.)

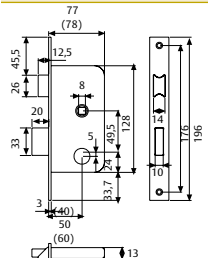
2010. Entrée

Caractéristiques

- » Entraxes : 50 mm. Entrées de 40 et 50 mm.

Fonctionnement

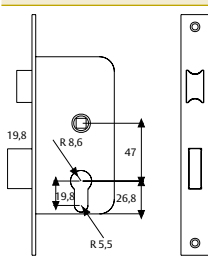
- » Le cylindre actionne le pêne (1 tour) et la poignée.
- » Le fouillot actionne la poignée.
- » Cylindre rond TE-5 avec 3 clés en acier nickelé.

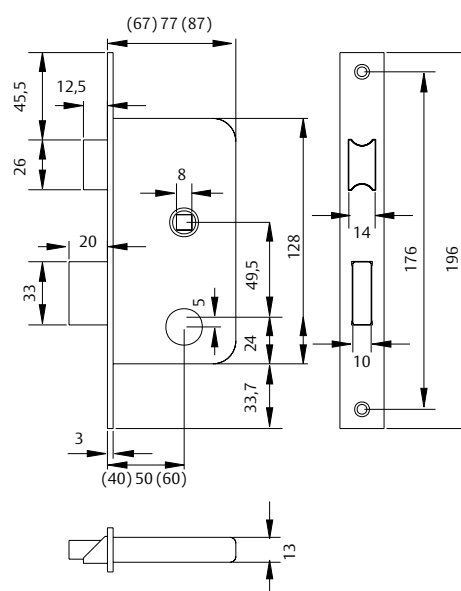
2010	Modèle	Entrée	Finition	Emballage
	2010	40 / 50	HL	1 / 20

2010-P. Entrée

Fonctionnement

- » Le cylindre actionne le pêne (2 tours) et le pêne demi-tour.
- » Le Fouillot actionne le pêne demi-tour.
- » Cylindre rond TE-5 avec 3 clés en acier nickelé.

2010-P	Modèle	Entrée	Finition	Emballage
	2010-P	40 / 50	HL	1 / 20
	2010-P	40 / 50	HN	1 / 20
	2010-P	60	HL	1 / 20
	2010-P	60	HN	1 / 20



Gamme chantier

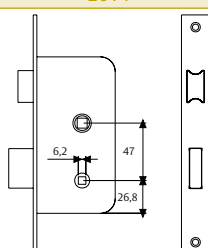
2014. Condamnation

Caractéristiques

» En option : Têtière étroite de 20 mm.

Fonctionnement

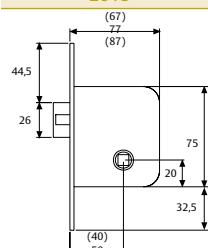
- » La condamnation actionne le pêne (1 tour).
- » Le fouillot actionne le pêne demi- tour.

2014	Modèle	Entrée	Finition	Emballage
	2014	40 / 50	HL	1 / 20
	2014	40 / 50	HN	1 / 20
	2014	60	HL	1 / 20
	2014	60	HN	1 / 20

2015. Passage

Fonctionnement

» Le fouillot actionne le pêne demi- tour.

2015	Modèle	Entrée	Finition	Emballage
	2015	40 / 50	HL	1 / 20
	2015	40 / 50	HN	1 / 20
	2015	60	HL	1 / 20
	2015	60	HN	1 / 20

2015 - U. Passage

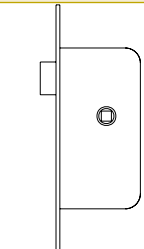
Caractéristiques

» Mesures de coffre / tèteière / gâches uniques 2010,2010-P et 2014.

» Tèteière ½ arrondie. En option : tèteière étroite de 20 mm.

Fonctionnement

» Le fouillot actionne le pêne demi-tour.

2015-U	Modèle	Entrée	Finition	Emballage
	2015 - U	4R / 5R	HL	1 / 20
	2015 - U	4R / 5R	HN	1 / 20
	2015 - U	6R	HL	1 / 20
	2015 - U	6R	HN	1 / 20

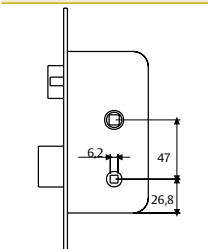
2S10P / 2S14 / 2S15 Pêne demi tour silencieux

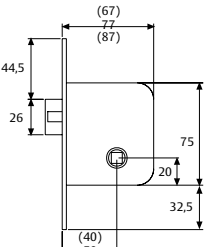
Caractéristiques

» Pêne demi-tour silencieux en zamak, chargé sur le ressort : fonctionnement plus fluide.

» Réversible.

» Disponible sur modèles d'entrée, de passage et de condamnation.

2S14	Modèle	Entrée	Finition	Emballage
	2S14	50	HL	1 / 20
	2S14	50	HN	1 / 20

2S15	Modèle	Entrée	Finition	Emballage
	2S15	50	HL	1 / 20
	2S15	50	HN	1 / 20