

Multipoints à encastrer

TESA

ASSA ABLOY

Série TLB

- » Pênes ronds en acier nickelé de Ø14 mm sur le coffre principal.
- » Pênes oblongs en acier nickelé Ø14 mm (Largeur 10 mm) sur les coffres auxiliaires.
- » Mécanismes protégés par des coffres fermés en acier galvanisé.
- » Points de fermeture supérieur et inférieur (acier carbonitruré).
- » Gâche haute en acier et gâche de seuil antipoussière.
- » Têtière en acier profilé en U à forte rigidité, idéale pour les portes CF.
- » Demi-tour réversible.
- » Gâches longues à largeur standard de 40 mm et en option de 35 et 45 mm. Hauteur standard de 2.028 mm et en option pour des hauteurs de 2.035 mm.
- » Gâche de la serrure standard de 20x10 mm en option pour modèles TLB3, T2B3, TLB5 et T2B5

Option de Gâche de 20 x 7,5 mm.

- » Possibilité de tèteière et gâche longueur 2.110 mm.
- » Possibilité d'intégrer un écusson protecteur.

Cylindre	mm	Finit.	Gâche	3 points	5 points	5 points de frontaux
T60	60	AE	Courte	TLB3566CE	TLB5566CE	
T60	70	AE	Courte	TLB3567CE	TLB5567CE	
T60	60	AE	Longue	TLB3566LE	TLB5566LE	TLBF566LE
T60	60	AC	Longue	TLB3566LC	TLB5566LC	
T60	60	HN	Longue	TLB3566LN		
T60	60	AI	Longue	TLB3566LAI		TLBF567LE
T60	70	AE	Longue	TLB3567LE	TLB5567LE	
S/C	--	AE	Courte	TLB35SCCE	TLB55SCCE	
S/C	--	AC	Courte	TLB35SCCC	TLB55SCCC	
S/C	--	HN	Courte	TLB35SCCN	TLB55SCCN	
S/C	--	AI	Courte	TLB35SCCAI		
S/C	--	AE	Longue	TLB35SCLE	TLB55SCLE	TLBF5SCLE
S/C	--	AC	Longue	TLB35SCLC	TLB55SCLC	TLBF5SCLC
S/C	--	HN	Longue	TLB35SCLN	TLB55SCLN	TLBF5SCLN
S/C	--	AI	Longue	TLB35SCLAI		TLBF5SCLAI

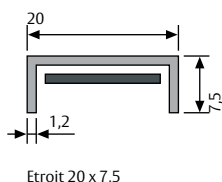
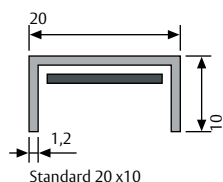
Surlignés : service "Express 5".

Non surlignés : service maximum 15 jours ouvrables.

Longueurs maximales des serrures

Hauteur	T2B3, TLB3 Y TLBF	T2B5 Y TLB5
Standard	2030 mm	2030 mm
Minimale	1850 mm	1875 mm
Maximale sans ajout de point haut	2300	2300
Maximale avec ajout de point haut	SPTL28 (28 mm)	SPTL10 (10 mm)

Parties frontales en "U"



Pour plus d'informations, visitez www.tesa.es
ou envoyer un e-mail à marketing@tesa.es



TLB3

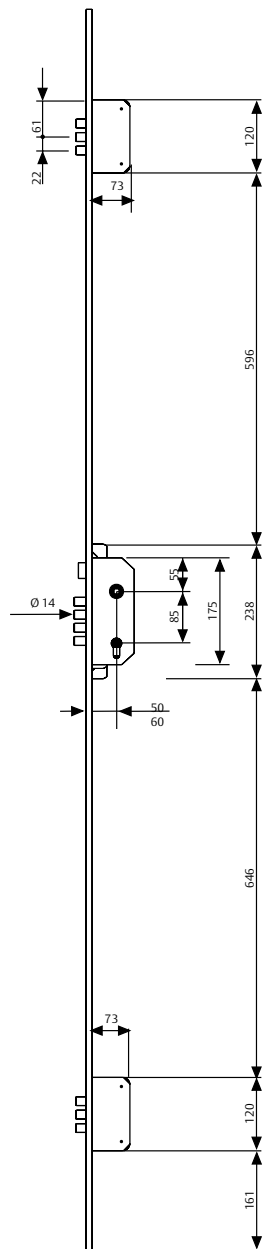
TLBF

TLB5

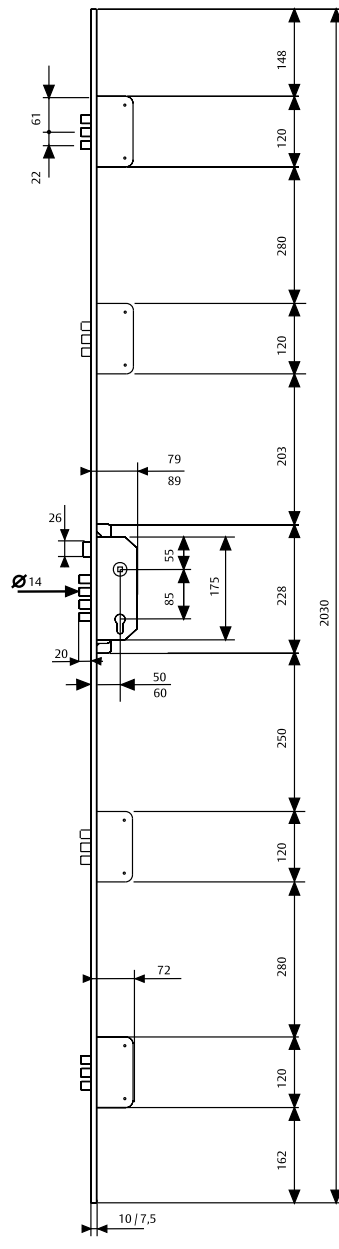


Plaque E700L fournie.

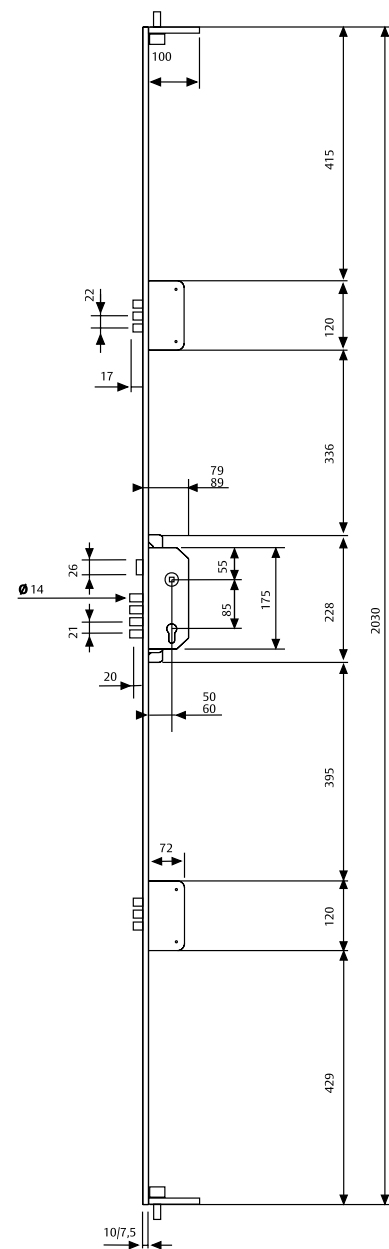
Multipoints à encastrer



TLB3



TLBF



TLB5

Description de finition

Tête	Gâche	Ecusson	Cylindre
AE	AE	LM	LT
AC	AE	CM	LN
HN	HN	LN	LN
AI	AI (large et court)	AI	LN

AE : Acier emailé; AC : Acier chromé; LM : laiton mat; LT : laiton; HN : acier nickelé; LN : laiton nickelé; AI : acier inoxydable

- » Disponibles avec tête de 20 x 7.5 mm sauf inox.
- » Disponibles avec gâche de 2.035 mm de hauteur.
- » Les serrures commandées sans cylindre, se verront appliquer une plus-value de 25 %.
- » Bec de cane anti-carte (autobloquant) en option.
- » Disponibles avec bec de cane anti-carte, exemple de référence : TLB3PA5SCLC, similaire à TLB35SCLC mais avec bec de cane anti-carte.