

# Cierrapuertas de guía deslizante

## CT5000

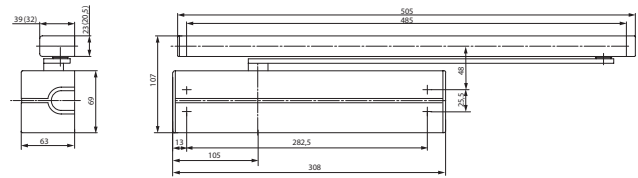
- » Cierrapuertas con mecanismo de leva simétrica. Mínimo esfuerzo de apertura de puerta gracias a su mecanismo de extraordinaria eficacia.
- » Una sólo referencia para todos los montajes gracias al funcionamiento por leva simétrica.
- » Fuerza regulable EN1 a 6 según normativa EN 1154.
- » Freno de apertura regulable de serie.
- » Modelo con retardo al cierre: CT500C26.
- » Control de la velocidad de cierre y del golpe final mediante válvulas independientes.
- » Eje extensible en altura con regulación de 14 mm.
- » Doble válvula de seguridad interna.
- » Clasificación obtenida con UNE-EN1154:1996 + A1: 2003. Montaje por cara de bisagras:

4 8 1/6 1 1 3

Montaje por cara contraria a bisagras:

3 8 1/6 1 1 3

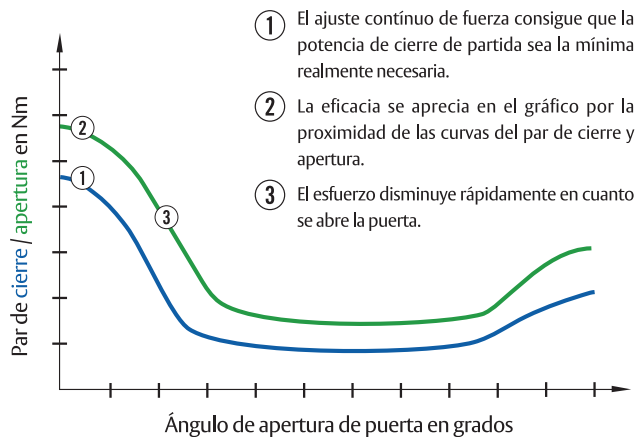
CERTIFICADO EN1154  
Válido RF 



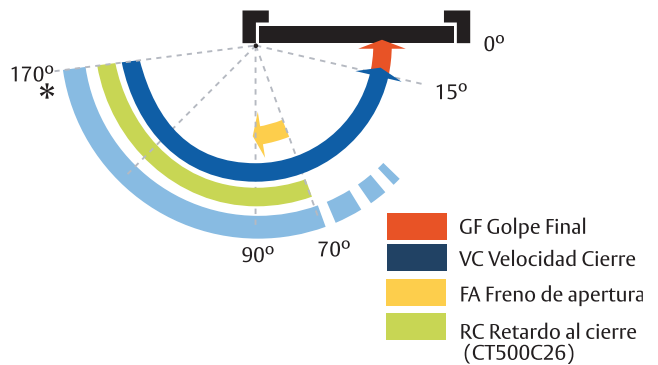
### Mecanismo de leva simétrica

El mecanismo de leva simétrica alcanza la más alta eficacia gracias a su dinámica de baja fricción y transmisión directa del avance lineal del émbolo.

El resultado es potencia de cierre hasta EN6 con regulación continua de precisión, a la vez que reduce al mínimo el esfuerzo para abrir la puerta.



Fuerza (EN 1154)	Ancho puerta cm	Peso puerta Kg
1	75	20
2	85	40
3	95	60
4	110	80
5	125	100
6	140	120



CT500026 - CT500C26				
Fuerza	Freno a la apertura	Retardo de cierre	Referencia	Acabado
1 - 6	Si	-	CT500026BL	Blanco
1 - 6	Si	-	CT500026NE	Negro
1 - 6	Si	-	CT500026PL	Plata
1 - 6	Si	-	CT500026IM	Inox. mate
1 - 6	Si	Si	CT500C26BL	Blanco
1 - 6	Si	Si	CT500C26NE	Negro
1 - 6	Si	Si	CT500C26PL	Plata
1 - 6	Si	Si	CT500C26IM	Inox. mate

# Cierrapuertas de guía deslizante

## DCG195

Guía deslizante con funda embellecedora para CT3000, CT4500 y CT5000.

Referencia	Acabado
DCG195-----EV1-	PLATA
DCG195-----35--	INOX MATE
DCG195-----9005	NEGRO
DCG195-----9016	BLANCO



## DCG193

Guía deslizante sin funda embellecedora para CT3000, CT4500 y CT5000.

Referencia	Acabado
DCG193-----EV1-	PLATA
DCG193-----9005	NEGRO
DCG193-----9016	BLANCO



## DCA152

Para disponer de retención con las guías deslizantes DCG193 Y DCG195. Posición de retención hasta 150°. No válido para puertas RF.

Referencia	Descripción
DCA152-----	-



## DCA153

Para limitar la apertura máxima de la puerta. Incluye amortiguación. Hasta 150°

Referencia	Descripción
DCA153-----	-

